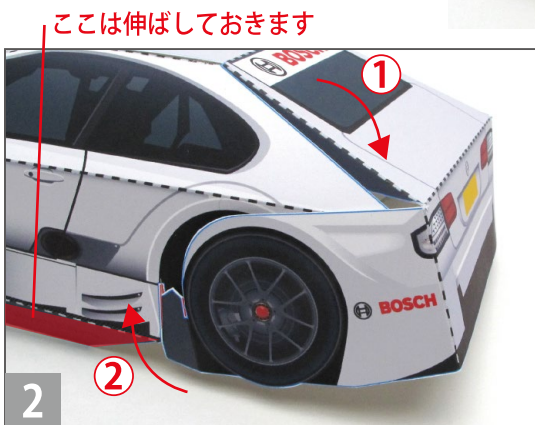


Papercraft Touring car Instruction


— きりぬき — きりこみ — やまおり




1



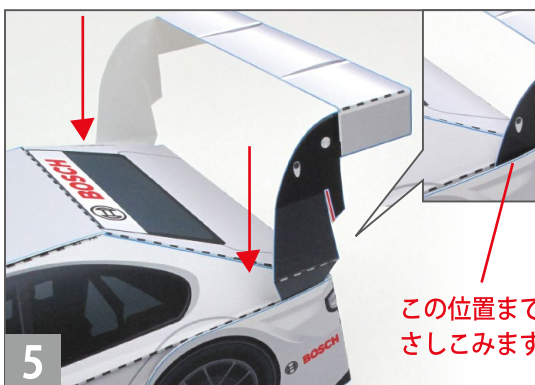
2




3



4



5



6

順番にはめこみます

一番外側の隙間にさしこみます

5 をさしこんだ後で折り曲げて完成です

ここは伸ばしておきます

やまおり線を線折ります

順番にはめこみます

2 をはめこんだ後で折り曲げます

この位置まで
さしこみます